

Le nostre

NOVITÀ

Aggiornamenti 2022



EFFEZETA®
S Y S T E M

Vivi protetto. Vivi meglio.



C'è una sola Piuma che resiste al vento.

PIUMA è uno dei progetti più innovativi del nostro team di sviluppo: una classica zanzariera avvolgente con un sistema **antivento efficace e tecnologico**. Questo sistema permette alla rete di muoversi liberamente, ma di essere anche estremamente salda alle sollecitazioni esterne.

Massimo comfort in un modello full optional

Il modello è dotato di Sistema Slow per un avvolgimento bilanciato e guide telescopiche.

Apertura

Il sistema di apertura Press Up permette un azionamento semplice e intuitivo con una leggera pressione sulla barra maniglia.

Orientamento a scelta

Avvolgimento laterale o verticale per adattarsi ad ogni vano.



PIUMA

VISTO A



MADE EXPO

Antivento

Guide laterali telescopiche e rete ad alta visibilità ultraleggera e morbida come una piuma, uniti in un sistema studiato e testato per resistere al vento.

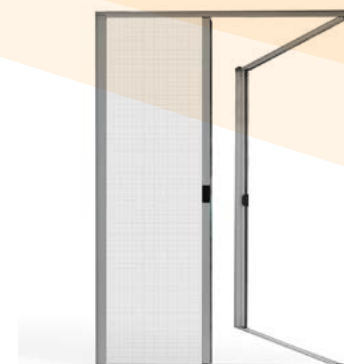


VISTO A




MADE EXPO

OLTRE



Oltre il possibile. Oltre ogni misura.

Oltre è una zanzariera avvolgente di alta tecnologia che copre grandi dimensioni, riuscendo a realizzare anche aperture angolari, fino a raggiungere 4,5 metri ad anta. È un prodotto unico: guide con zip superiore e inferiore; apertura controllata per fermare la zanzariera in qualsiasi posizione e profilo a pavimento di soli 12,5 mm. La maniglia è completamente nascosta per garantire un design elegante e funzionale allo stesso tempo.



**Profilo di scorrimento carrabile
12,5 mm**

Possibilità di incassare profili

Guide con zip superiore e inferiore

VARIANTI

Anta singola

Doppia anta

Ante ad angolo



VISTO A



MADE EXPO



Novità 2022

MEGA

Prodotto vincitore



Copribordo



Accessori bianchi di serie su Ral 9010



MEGA protezione MEGA resistenza MEGA comfort

Mega è il risultato più recente dei nostri progetti di ricerca e sviluppo: una zanzariera a scorrimento laterale con guida a scomparsa a cingoli e sistema antivento.

Barra maniglia in qualsiasi posizione


Posa rapida e semplice

Guida calpestabile

Sistema antivento NO OUT

Cingolo spazzolato e anti-intrusione

Grandi dimensioni 200 x 300 cm per anta



Zanzariere linea avvolgente con spazzolino

Nuove varianti nella serie Aries


Nuove varianti con apertura *soft* nella nostra linea avvolgente a spazzolino:

Aries Soft e **Laries Soft**.

Il modello più classico e senza tempo con la nuova funzione della barra maniglia che si ferma in qualsiasi posizione per rendere l'uso del prodotto il più confortevole possibile.



Aries Soft



Laries Soft

Accessori zanzariere

Nuovo kit alzaguida

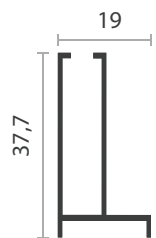


Il nuovo kit alzaguida dotato di spazzolino accresce il potenziale anti-intrusione della zanzariera mantenendo il comfort di poter sollevare la guida inferiore all'occorrenza, rendere più agevoli il passaggio e le operazioni di pulizia.



Zanzariere linea avvolgente con bottoni

Nuovi accessori serie Ara - Idra - Leo

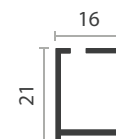



PRO050



**Invito guida
laterale e superiore**

Applicato su guide laterali Ara e Leo (PRO050) e su guida superiore Idra (PRO050)



PRO120



**Invito guida
inferiore**

Applicato su guida inferiore Idra (PRO120)

Aggiornamento finiture alluminio zanzariere

RAL 9010 Opaco

RAL 9010 Soft

Argento verniciato 9006

RAL 7016

Bronzo Scuro Verniciato

Nuove finiture *

Disponibili dal 14/02/2022

RAL 9010 Opaco

RAL 9010 Soft

Bronzo Scuro Verniciato TDMC

RAL 7016

*a magazzino per le seguenti serie
e rispettive varianti:

Aries - Laries - Caries - Mega

Scenipro - Colomba - Sagittario

Argento verniciato 9006

sostituisce Argento verniciato

Fuori catalogo

disponibili fino a esaurimento scorte

Nero Silver

Verde Ramato

RAL 3003

Marrone Ruggine

8017 Ruvido

Verde Antico

Marrone Antico

Pino con nodi

Noce 363/70R

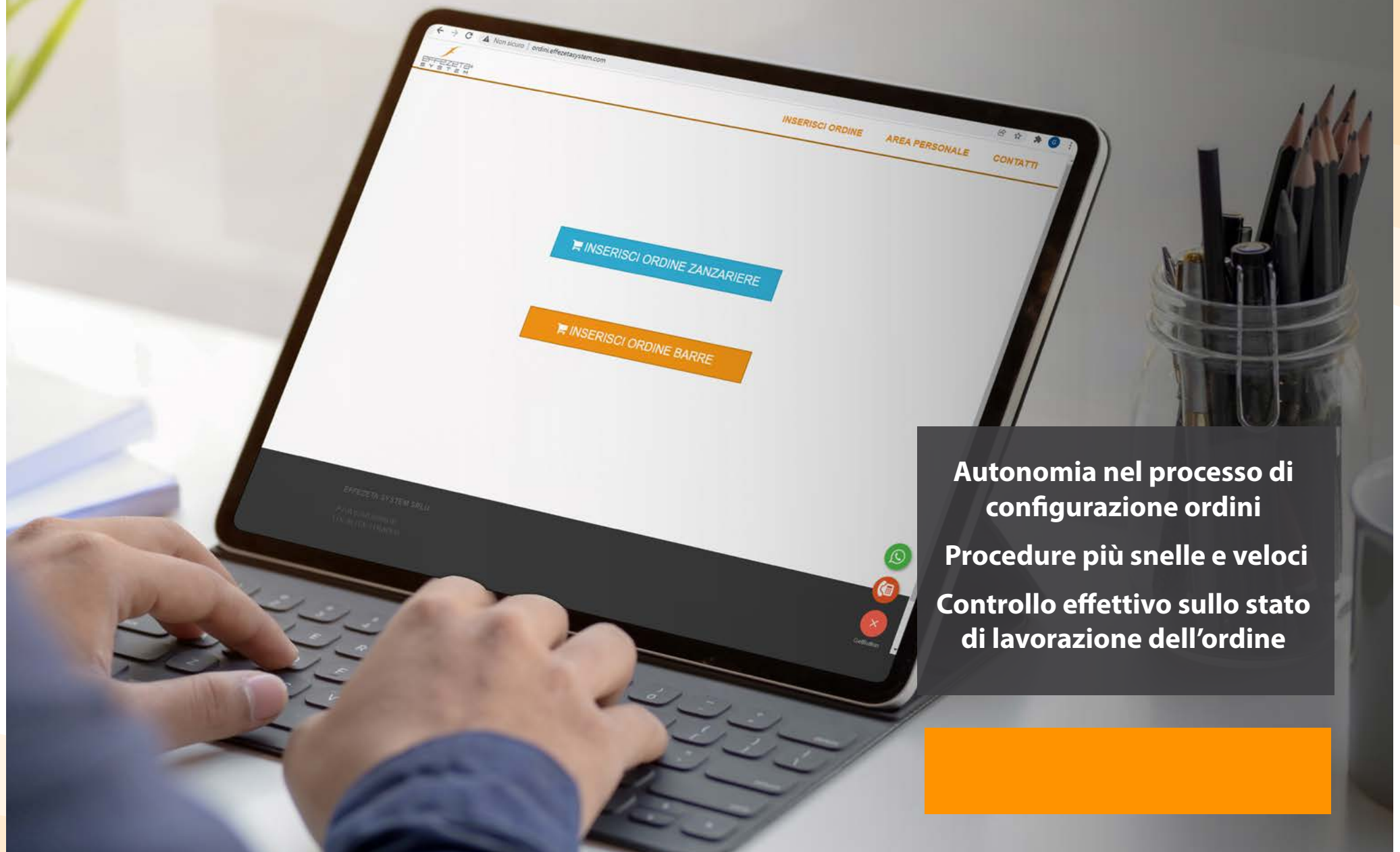
Aggiornamento finiture a magazzino modello Capricorno

Ciliegio Natural

Noce scuro Natural

*Non saranno più disponibili a magazzino
per il modello Capricorno*


Area riservata ai clienti online



**Autonomia nel processo di
configurazione ordini**
Procedure più snelle e veloci
**Controllo effettivo sullo stato
di lavorazione dell'ordine**



Il nuovo sottobrand di Effezeta System Slab Design



SLAB DESIGN

taglio, sagomatura e incisione

Slab Design è un'azienda specializzata nella lavorazione di lastre in materiali plastici, legno multistato, alluminio composito.


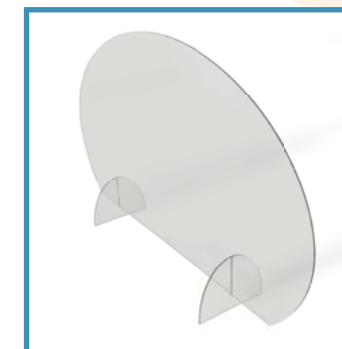
Realizziamo semilavorati e prodotti esclusivi di design, utili ad arredare i tuoi spazi o semplicemente arricchire la tua quotidianità.

Seguiamo il prodotto dalla progettazione alla produzione fino alla consegna. Siamo in grado di lavorare sia su grandi forniture e semilavorazioni che su singoli prodotti realizzati su misura.

Innovazione, ricerca, progettazione e sperimentazione sono le fasi più importanti del nostro lavoro che viene realizzato mediante tecnologie all'avanguardia e grazie alla professionalità di tecnici altamente qualificati.

Utilizziamo soltanto materie prime certificate (marchio CE) che ci permettono di fornire soluzioni di qualità, adatte a diversi campi di applicazione.

Rendiamo concrete le idee di ogni cliente e progettiamo soluzioni che rispondono perfettamente ad ogni esigenza.



slabdesign.it

Grazie

Siamo a tua disposizione

www.effezetastem.com

info@effezetastem.com

+39 0823 78 93 68

Seguici



EFFEZETA®
S Y S T E M

Vivi protetto. Vivi meglio.